



УПРАВЛЕНИЕ ФЕДЕРАЛЬНОЙ СЛУЖБЫ
ГОСУДАРСТВЕННОЙ СТАТИСТИКИ ПО СЕВЕРО-
КАВКАЗСКОМУ ФЕДЕРАЛЬНОМУ ОКРУГУ

Оперативная информация о состоянии сельского хозяйства Республики Северная Осетия-Алания



январь – апрель 2023 года



ФЕДЕРАЛЬНАЯ СЛУЖБА
ГОСУДАРСТВЕННОЙ СТАТИСТИКИ

Оперативная информация о состоянии сельского хозяйства Республики Северная Осетия-Алания

январь – апрель 2023 года

- 01 Индекс производства продукции сельского хозяйства в РСО-Алания
- 02 поголовье скота и птицы в хозяйствах всех категорий
- 03 Динамика поголовья крупного рогатого скота в хозяйствах всех категорий
- 04 Динамика поголовья коров из структуры крупного рогатого скота в хозяйствах всех категорий
- 05 Динамика поголовья свиней в хозяйствах всех категорий
- 06 Динамика поголовья овец и коз в хозяйствах всех категорий
- 07 Производство основных продуктов животноводства Скота и птицы на убой (в живом весе); молока; яиц
- 08 Объем реализации основных сельскохозяйственных продуктов сельскохозяйственными организациями

* Ежемесячные данные оперативной статистики





ИНДЕКС ПРОИЗВОДСТВА ПРОДУКЦИИ СЕЛЬСКОГО ХОЗЯЙСТВА РСО–АЛАНИЯ

В% К СООТВЕТСТВУЮЩЕМУ МЕСЯЦУ ПРЕДЫДУЩЕГО ГОДА

Объем производства продукции сельского хозяйства всех сельхозпроизводителей

За апрель 2023 года

965,0

млн рублей



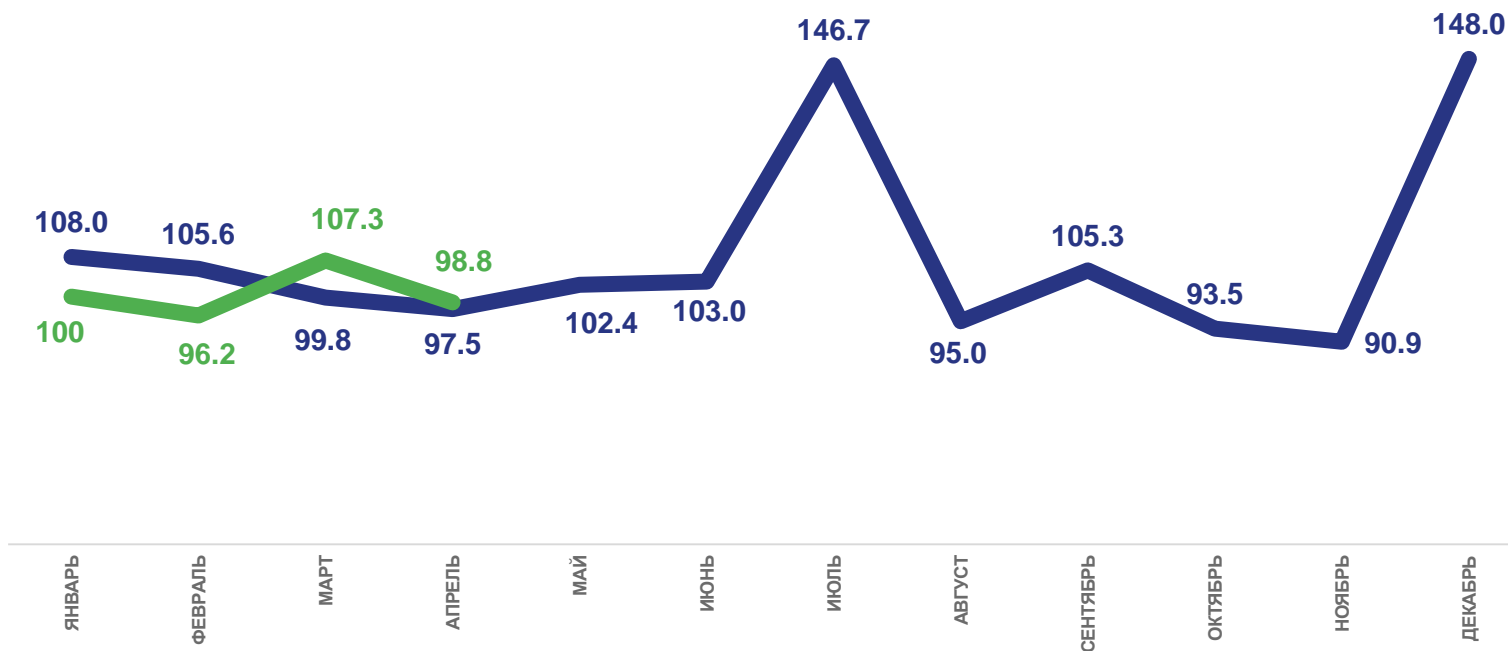
За январь-апрель 2023 года

4 456,7

млн рублей

101,4%

К соответствующему периоду
предыдущего года



2023


2022



ПОГОЛОВЬЕ СКОТА И ПТИЦЫ В ХОЗЯЙСТВАХ ВСЕХ КАТЕГОРИЙ

НА КОНЕЦ АПРЕЛЯ 2023 ГОДА, ТЫС. ГОЛОВ

В % к соответствующему периоду предыдущего года



Крупный рогатый скот

101,5



Из него коров

102,3



Свиньи

74,0



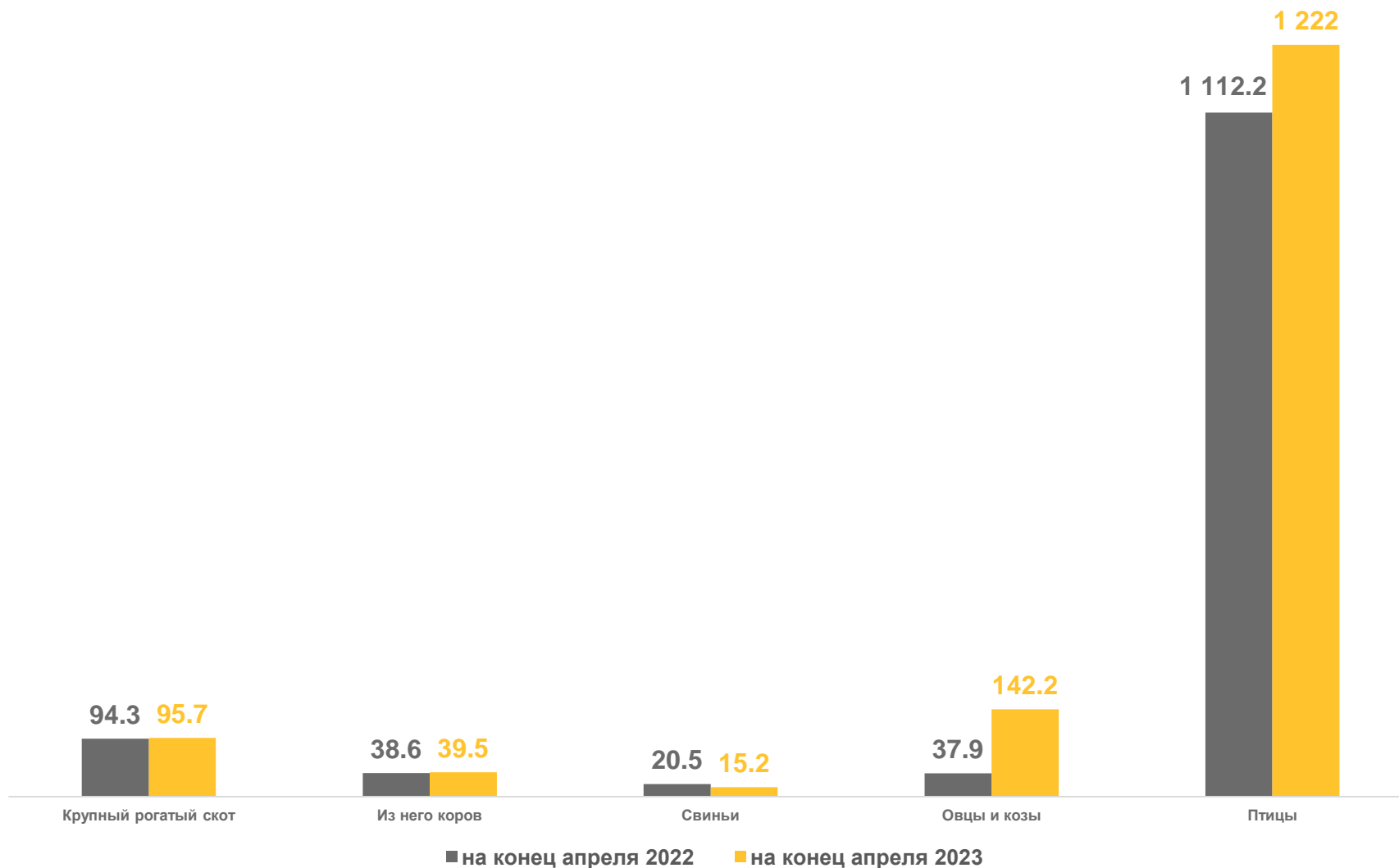
Овцы и козы

103,1




Птица

108,9




ДИНАМИКА ПОГОЛОВЬЯ КРУПНОГО РОГАТОГО СКОТА В ХОЗЯЙСТВАХ ВСЕХ КАТЕГОРИЙ

НА КОНЕЦ МЕСЯЦА, В % К СООТВЕТСТВУЮЩЕМУ МЕСЯЦУ ПРЕДЫДУЩЕГО ГОДА



Поголовье крупного рогатого скота

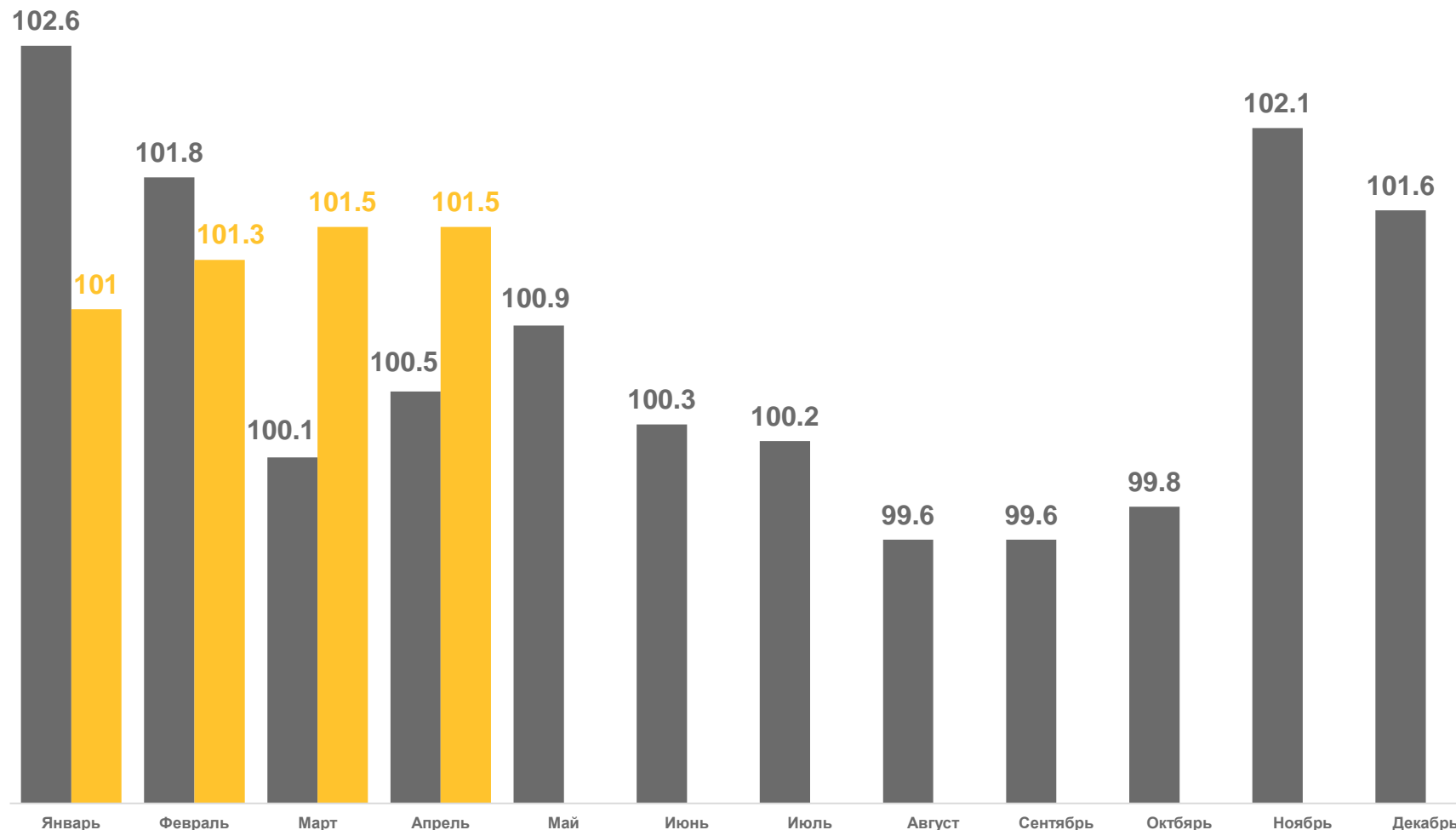
На конец апреля 2023 года



95,7 тыс. голов

К соответствующему месяцу
предыдущего года

101,5%



■ 2022 ■ 2023



ДИНАМИКА ПОГОЛОВЬЯ КОРОВ ИЗ СТРУКТУРЫ КРУПНОГО РОГАТОГО СКОТА В ХОЗЯЙСТВАХ ВСЕХ КАТЕГОРИЙ

НА КОНЕЦ МЕСЯЦА, В % К СООТВЕТСТВУЮЩЕМУ МЕСЯЦУ ПРЕДЫДУЩЕГО ГОДА



Поголовье коров

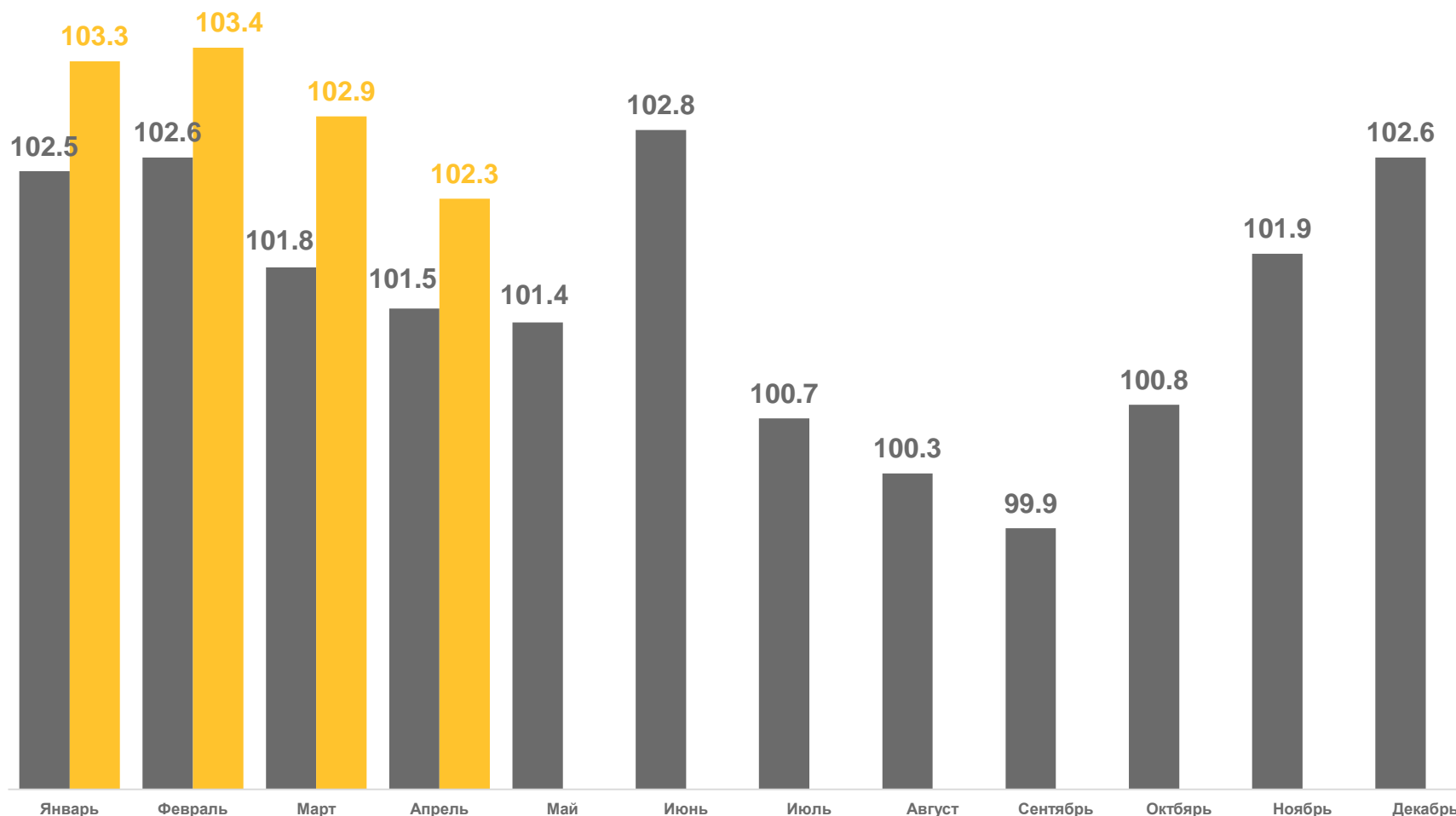
На конец апреля 2023 года



39,5 тыс. голов

К соответствующему месяцу
предыдущего года

102,3%



■ 2022 ■ 2023






ДИНАМИКА ПОГОЛОВЬЯ СВИНЕЙ В ХОЗЯЙСТВАХ ВСЕХ КАТЕГОРИЙ

НА КОНЕЦ МЕСЯЦА, В % К СООТВЕТСТВУЮЩЕМУ МЕСЯЦУ ПРЕДЫДУЩЕГО ГОДА

Поголовье свиней

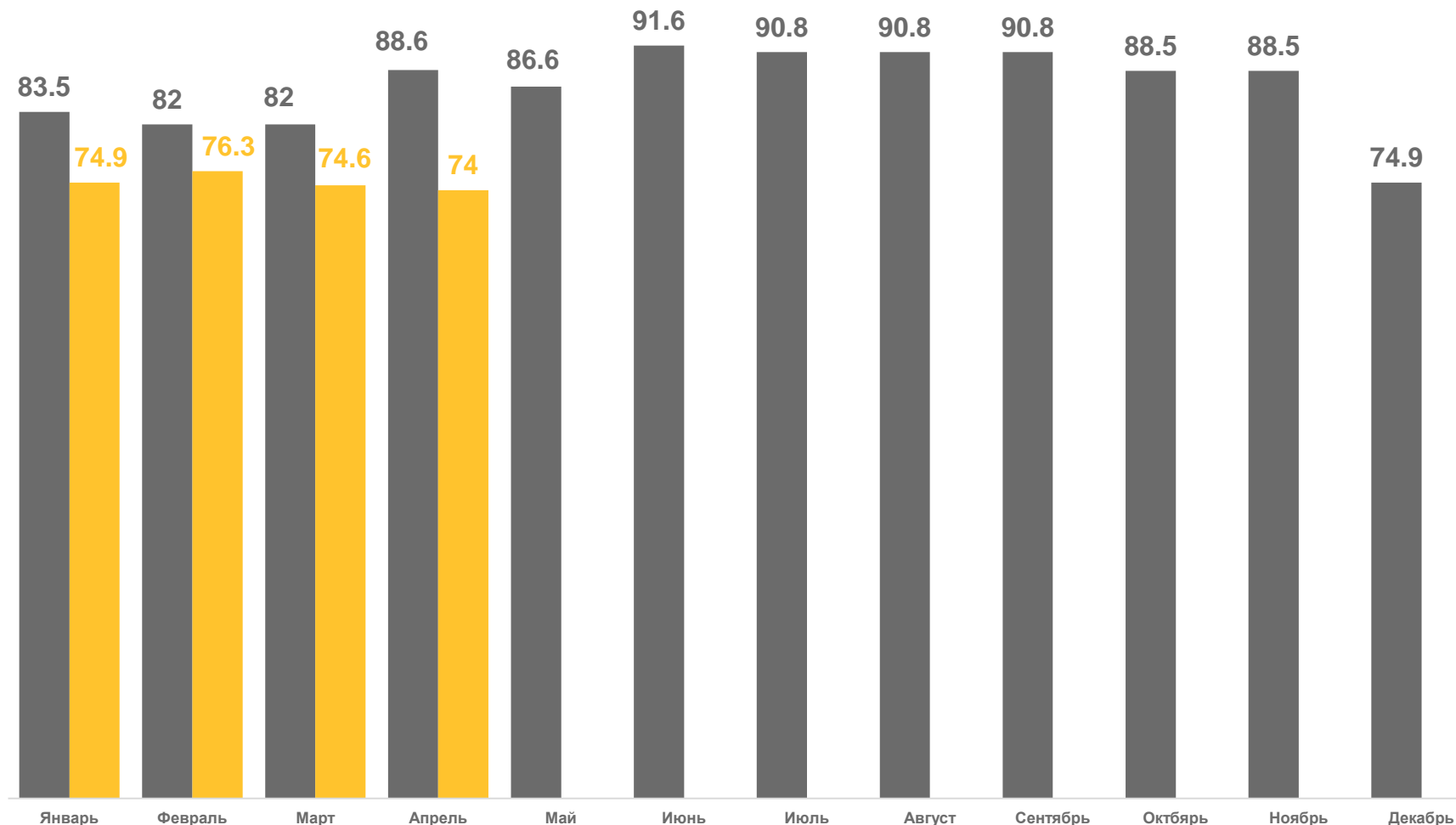
На конец апреля 2023 года



15,2 тыс. голов


К соответствующему месяцу
предыдущего года

74,0%



■ 2022 ■ 2023





ДИНАМИКА ПОГОЛОВЬЯ ОВЕЦ И КОЗ В ХОЗЯЙСТВАХ ВСЕХ КАТЕГОРИЙ

НА КОНЕЦ МЕСЯЦА, В % К СООТВЕТСТВУЮЩЕМУ МЕСЯЦУ ПРЕДЫДУЩЕГО ГОДА

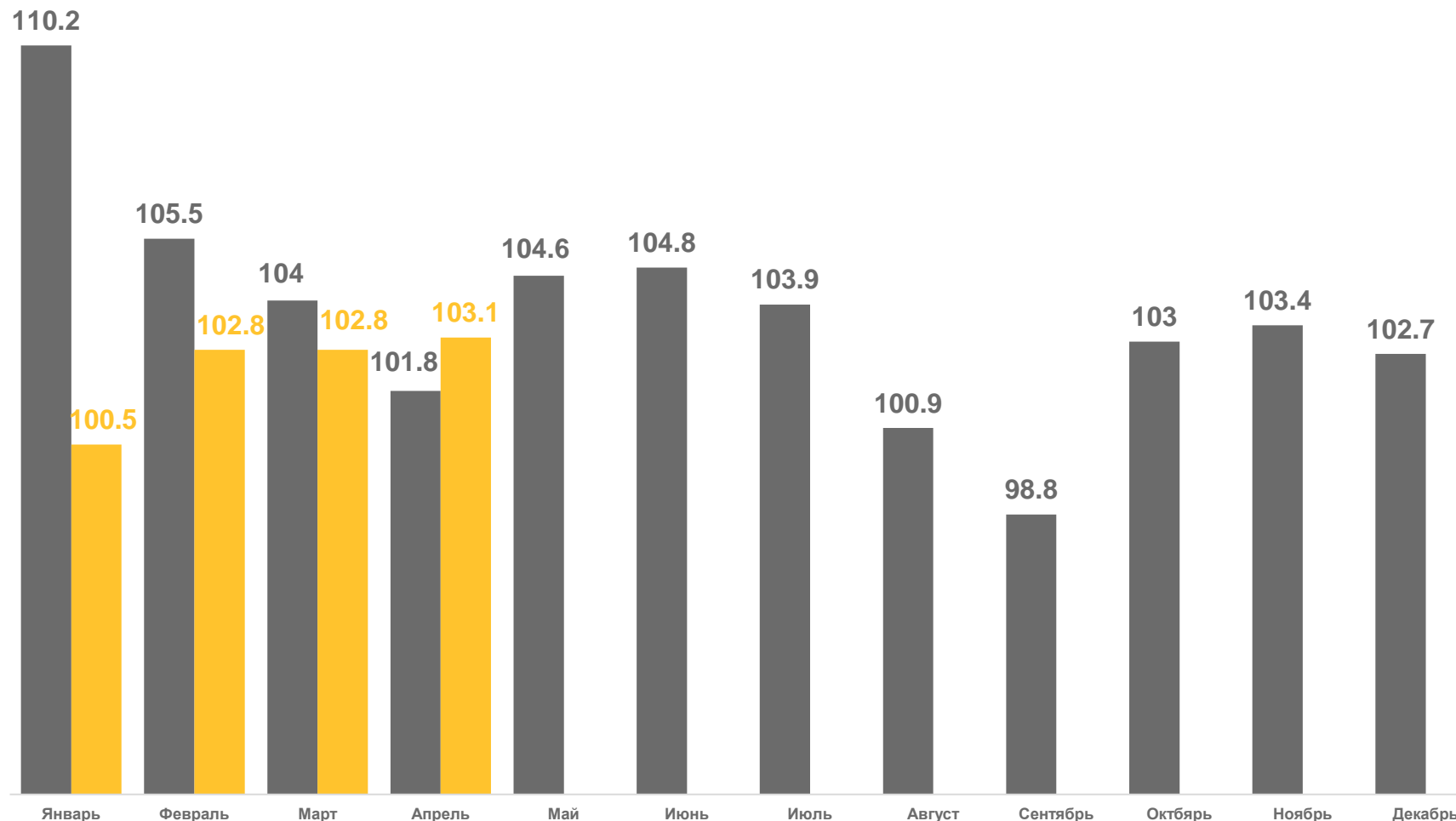
Поголовье овец и коз

На конец апреля 2023 года

 **142,2** тыс. голов

К соответствующему месяцу
предыдущего года


103,1%



■ 2022 ■ 2023

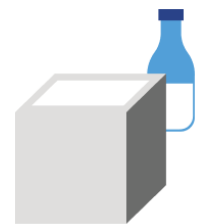


ПРОИЗВОДСТВО ОСНОВНЫХ ВИДОВ ЖИВОТНОВОДСТВА



ЯНВАРЬ-АПРЕЛЬ
2023 г.
ТЫС. ТОНН

В % К ЯНВАРЮ-
АПРЕЛЮ 2022 г.



В хозяйствах всех
категорий

Скот и птица на убой
(в живом весе)

11,7 **101,5**

В том числе
сельхозорганизации

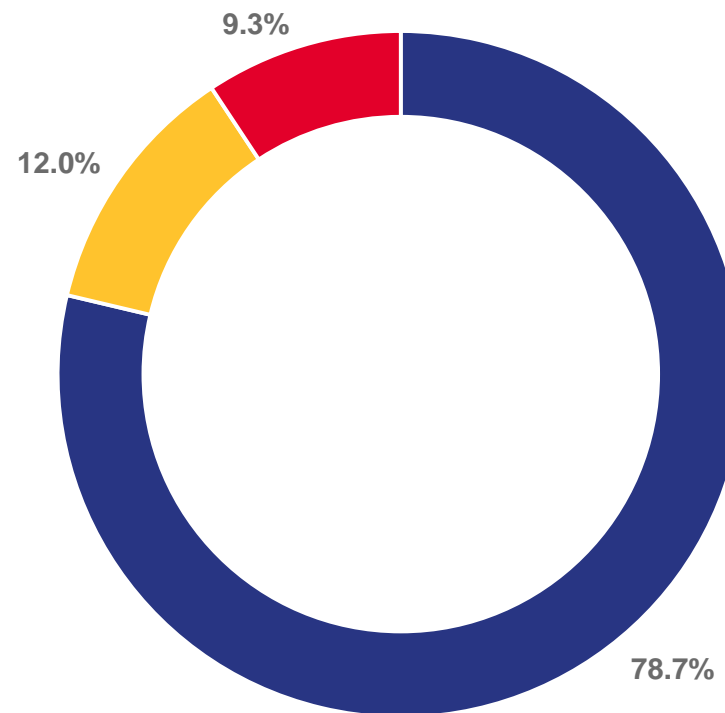
1,1 **73,7**



На душу населения
произведено мяса в
убойном весе

17^{кг} **102,2**

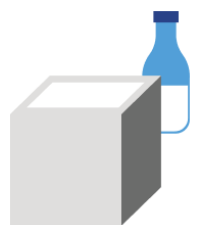
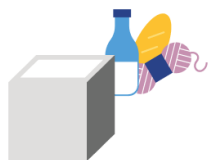
Институциональная структура
производства мяса, в % всех категорий



- Хозяйства населения
- Крестьянские (фермерские) хозяйства
- Сельскохозяйственные организации



ПРОИЗВОДСТВО ОСНОВНЫХ ПРОДУКТОВ ЖИВОТНОВОДСТВА



В хозяйствах всех
категорий

Надоено молока


ЯНВАРЬ-АПРЕЛЬ
2023 г.
тыс. тонн

В % к январю-
апрелю 2022 г.

51,6 **101,0**

В том числе
сельхозорганизации

2,6 **78,1**



Средний удой молока от одной
коровы по сельхозорганизациям,
не относящимся к субъектам
малого предпринимательства

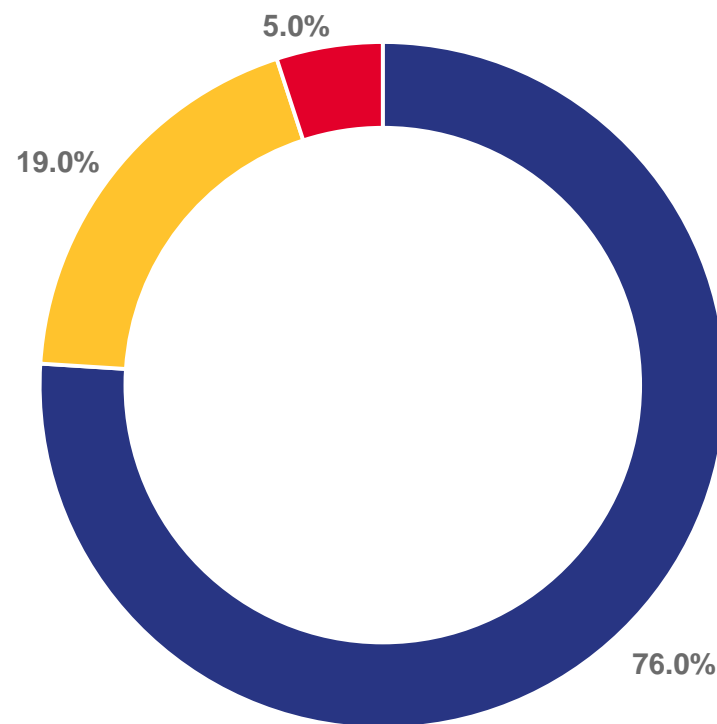
1 703^{кг} **97,9**



На душу населения
произведено молока

76^{кг} **107,7**

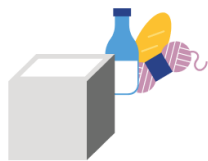
Институциональная структура
производства молока, в % всех категорий



- Хозяйства населения
- Крестьянские (фермерские) хозяйства
- Сельскохозяйственные организации



ПРОИЗВОДСТВО ОСНОВНЫХ ПРОДУКТОВ ЖИВОТНОВОДСТВА



ЯНВАРЬ-АПРЕЛЬ
2023 г.
МЛН ШТУК

В % К ЯНВАРЮ-
АПРЕЛЮ 2022 г.

В хозяйствах всех
категорий

24,6 **108,1**

Яйца

В том числе
сельхозорганизации

1,0 **120,7**



Средняя яйценоскость от одной
курицы-несушки

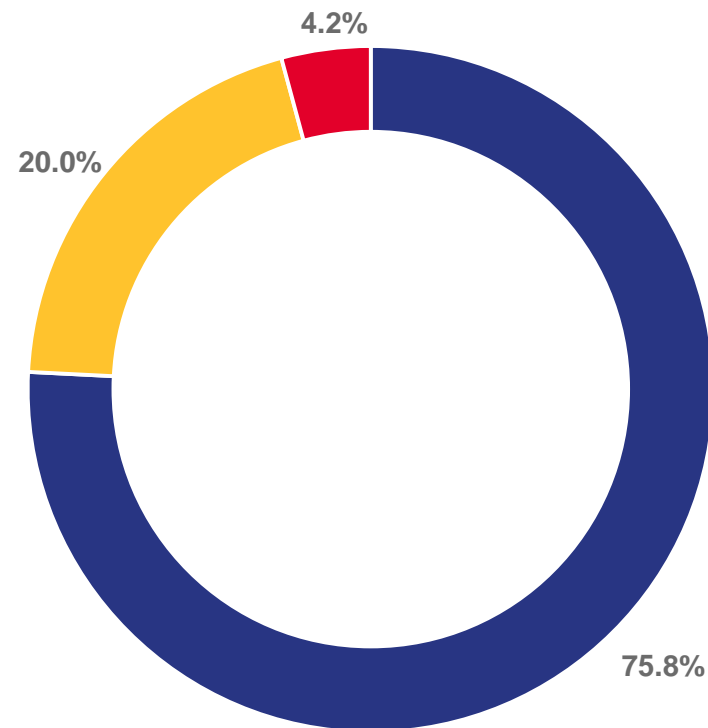
66 шт. **101,5**



На душу населения
произведено яиц

36 шт. **108,9**

Институциональная структура
производства яиц, в % всех категорий



- Хозяйства населения
- Крестьянские (фермерские) хозяйства
- Сельскохозяйственные организации



ОБЪЕМ РЕАЛИЗАЦИИ ОСНОВНЫХ СЕЛЬСКОХОЗЯЙСТВЕННЫХ ПРОДУКТОВ СЕЛЬСКОХОЗЯЙСТВЕННЫМИ ОРГАНИЗАЦИЯМИ

ЯНВАРЬ – АПРЕЛЬ 2023 ГОДА, ТЫС. ТОНН




Зерно

114,5



Семена подсолнечника

1,1



Скот и птица (в живом весе)

1,1



Молоко

2,5



Яйца

0,9 млн штук

В % к соответствующему периоду 2022 года

